



microcrete®



## MANUAL DE APLICAÇÃO DE MICROCIMENTO

- |                           |  |  |                           |  |   |
|---------------------------|--|--|---------------------------|--|---|
| <b>PASSO</b><br><b>1</b>  |  | Revestir a superfície com rede fibra de vidro.                                 | <b>PASSO</b><br><b>2</b>  |  | Misturar o Microcrete Base com a resina com a ajuda de uma misturadora.           |
| <b>PASSO</b><br><b>3</b>  |  | Aplicar a 1ª demão de Microcrete Base sobre a rede de fibra de vidro.          | <b>PASSO</b><br><b>4</b>  |  | Lixar toda a superfície com lixa G. 80 ou G. 120 e de seguida limpar ou aspirar.  |
| <b>PASSO</b><br><b>5</b>  |  | Aplicar a 2ª demão de Microcrete Base.   | <b>PASSO</b><br><b>6</b>  |  | Lixar toda a superfície com lixa G. 120 e de seguida limpar ou aspirar.           |
| <b>PASSO</b><br><b>7</b>  |  | Aplicar a 1ª demão de Microcrete Excelência.                                   | <b>PASSO</b><br><b>8</b>  |  | Lixar toda a superfície com lixa G. 150 e de seguida limpar ou aspirar.           |
| <b>PASSO</b><br><b>9</b>  |  | Aplicar a 2ª demão de Microcrete Excelência.                                   | <b>PASSO</b><br><b>10</b> |  | Lixar toda a superfície com lixa G. 180 ou G. 220 e de seguida limpar ou aspirar. |
| <b>PASSO</b><br><b>11</b> |  | Aplicar o primário e depois de secar aplicar a 1ª demão da Selagem Microcrete. | <b>PASSO</b><br><b>12</b> |  | Lixar toda a superfície com lixa G. 180 ou G. 220 e de seguida limpar ou aspirar. |
| <b>PASSO</b><br><b>13</b> |  | Aplicar a 2ª demão da Selagem Microcrete.                                      | <b>PASSO</b><br><b>14</b> |  | Após a secagem, é este o resultado final.   |
























































microcrete®



## TEMPOS MÉDIOS DE SECAGEM DO MICROCIMENTO

VERÃO 	PASSO 1	PASSO 2	PASSO 3	PASSO 4	PASSO 5	PASSO 6	PASSO 7	PASSO 8	PASSO 9	PASSO 10	PASSO 11	PASSO 12	PASSO 13	PASSO 14
														
														
Cerâmicas (Tijoleira / Azulejo)	--	--	8	--	4	--	6	--	6	--	2 4	--	96	--
Betonilha	--	--	6	--	4	--	5	--	5	--	2 4	--	96	--
Gesso Cartonado	--	--	5	--	4	--	5	--	4	--	2 4	--	96	--
Madeira	--	--	5	--	4	--	5	--	4	--	2 4	--	96	--
Pedras Naturais	--	--	8	--	4	--	6	--	6	--	2 4	--	96	--

INVERNO 	PASSO 1	PASSO 2	PASSO 3	PASSO 4	PASSO 5	PASSO 6	PASSO 7	PASSO 8	PASSO 9	PASSO 10	PASSO 11	PASSO 12	PASSO 13	PASSO 14
														
														
Cerâmicas (Tijoleira / Azulejo)	--	--	9	--	5	--	7	--	7	--	3 5	--	120	--
Betonilha	--	--	7	--	5	--	6	--	6	--	3 5	--	120	--
Gesso Cartonado	--	--	6	--	5	--	6	--	5	--	3 5	--	120	--
Madeira	--	--	6	--	5	--	6	--	5	--	3 5	--	120	--
Pedras Naturais	--	--	9	--	5	--	7	--	7	--	3 5	--	120	--

 Tempo médio de secagem em horas.  
O tempo de secagem varia consoante o tipo de material a revestir, consoante o clima e consoante os m2 de área a revestir.

### MICROCRETE - PORTO

Rua Joaquim Domingues Maia, nº 425  
4500-744 Nogueira da Regedoura  
GPS - Latitude: 41.0063934 | Longitude: -8.5835412

T. +351 220 140 200  
E. geral@microcrete.com.pt

### MICROCRETE - LISBOA

Avenida Madrid, 14C  
1000-196 Lisboa  
GPS - Latitude: 38.743576 | Longitude: -9.136215

T. +351 218 472 361  
E. lisboa@microcrete.com.pt

### MICROCRETE - ANGOLA

Bairro de Mártires de Kifangondo  
Rua 7, nº 97  
Luanda - Angola

T. +244 932 850 453  
E. angola@microcrete.com.pt